

# KLICKFIX PLAKATLEISTE pl-16

## MONTAGETIPPS

So einfach montieren Sie Ihr Poster in die pl-16 Plakatileiste

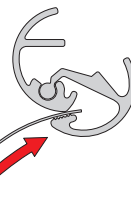
KLICK auf, Poster rein, FIX zu!



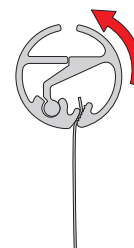
Seitenansicht  
der Plakatileiste.



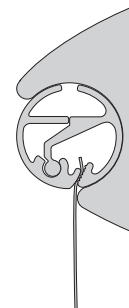
Klappen Sie die  
Plakatileiste auf.



Legen Sie  
Ihr Poster ein.



Schließen Sie  
die Leiste durch  
Drehen nach oben.



Achtung: „Nase“  
der Wandhalterung  
oben!